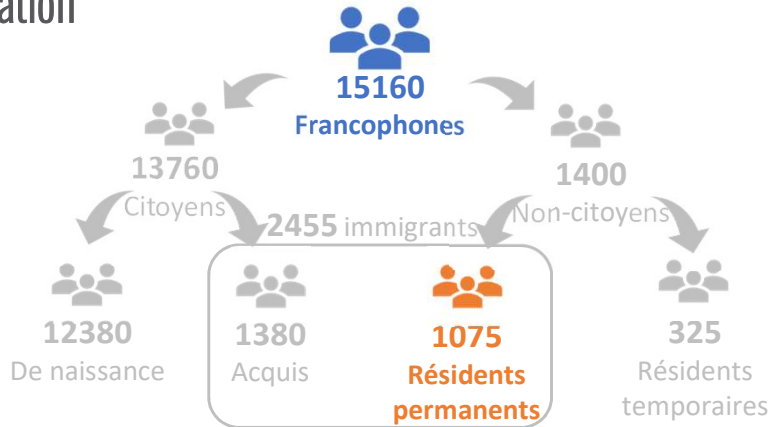


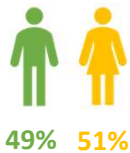
1 098 352
Habitants



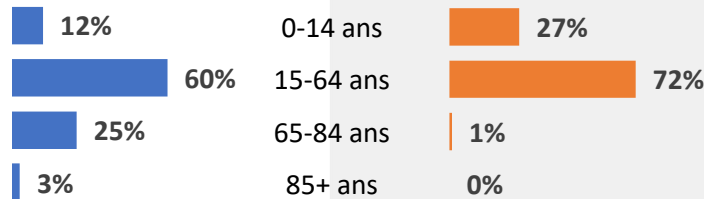
15160 Francophones

1075 Résidents permanents

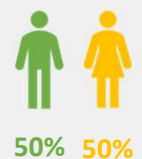
Genre



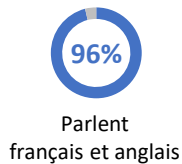
Age




Genre



Langues officielles



Lieu de naissance




Langues officielles



Taux de chômage



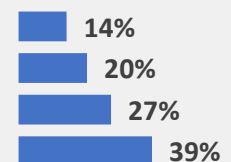
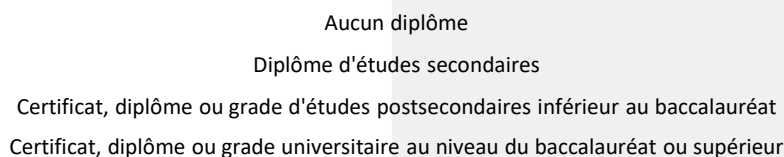
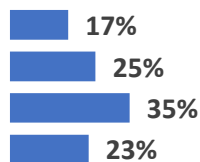
Revenu total (population de +15 ans)



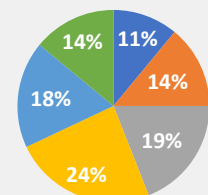
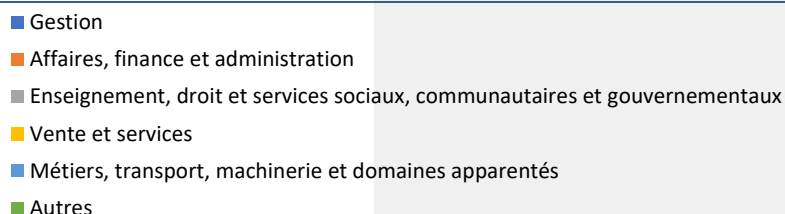
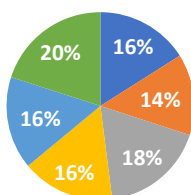
Taux de chômage



Education (population de +15 ans)



Type de profession (population de +15 ans)

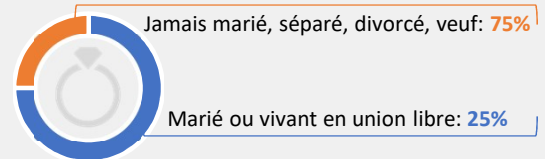
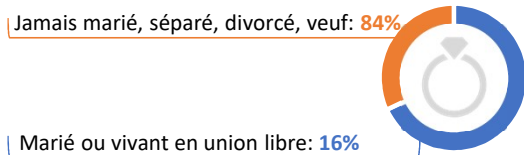


15160 Francophones

1075 Résidents permanents

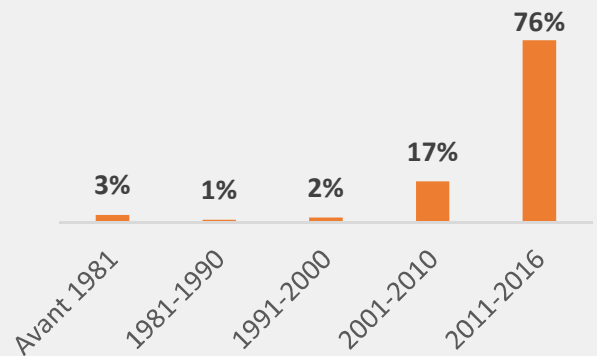
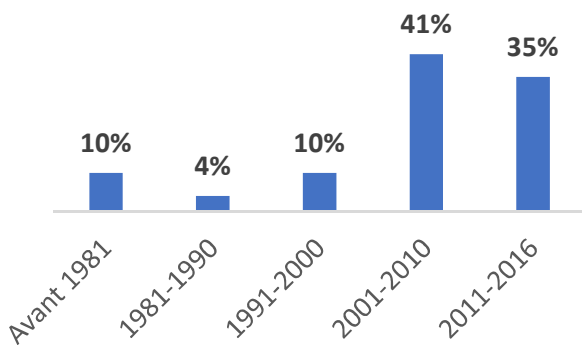
Familles, ménages et état matrimonial

Etat matrimonial (population de +15 ans)



Citoyenneté et immigration

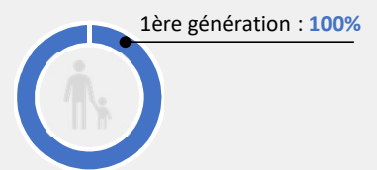
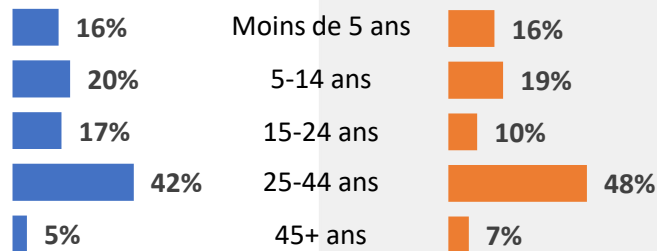
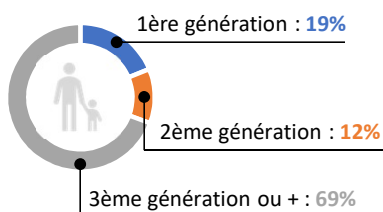
Période d'immigration (pop. immigrante)



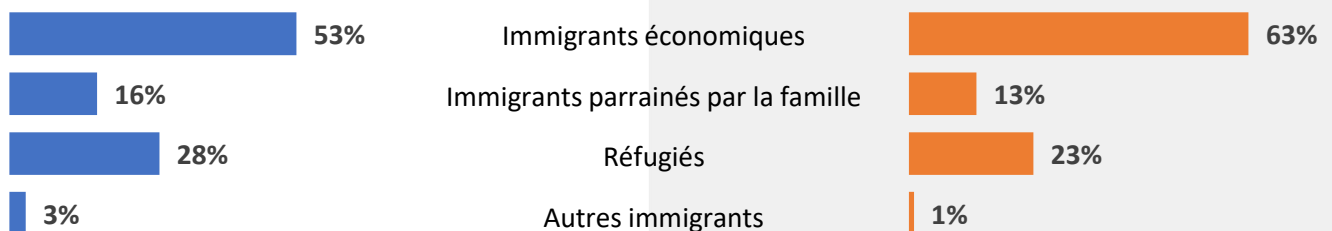
Statut des générations

Age à l'immigration (pop. immigrante)

Statut des générations



Catégorie d'admission et type de demandeur (pop. immigrante)

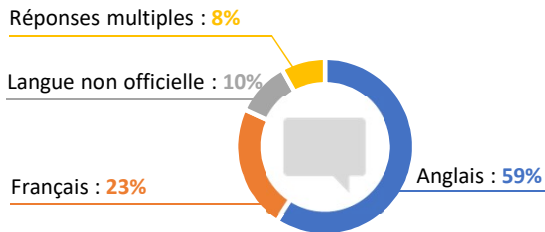


15160 Francophones

1075 Résidents permanents

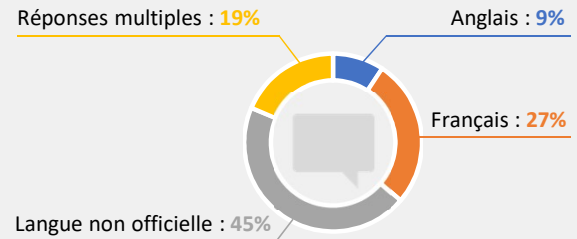
Langue

Langue parlée à la maison



01

59% des francophones parlent seulement anglais à la maison !



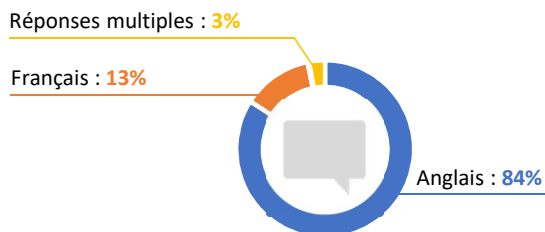
02

Seuls 27% des résidents permanents francophones parlent français comme langue unique à la maison !



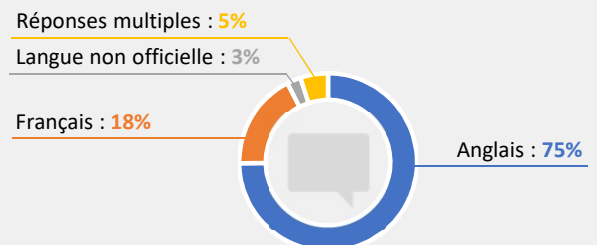
Langue de travail

Langue le plus souvent utilisée au travail (population de +15 ans qui a travaillé depuis le 1er janvier 2015)



03

Seuls 13% des francophones travaillent en environnement francophone



04

75% des résidents permanents parlent anglais au travail



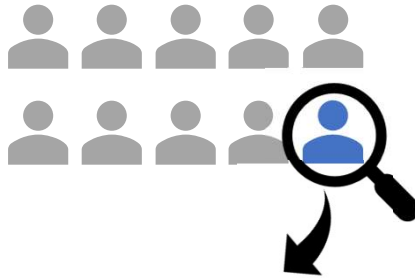
15160 Francophones

1075 Résidents permanents

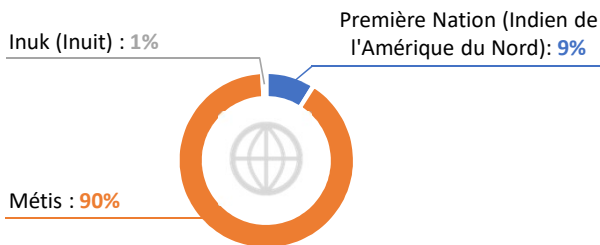

Peuples autochtones

Identité autochtone

9%
s'identifient comme
autochtones



0%
s'identifie comme
autochtone



05


9% des francophones
s'identifient comme
autochtones, 90% d'entre eux
sont d'origine métis




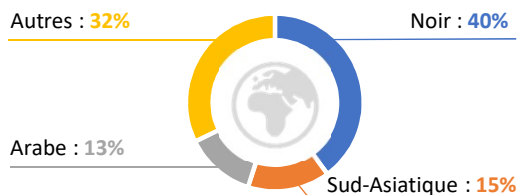
Minorités visibles

Minorité visible et origine

17%
Appartiennent à une
minorité visible



78%
Appartiennent à une
minorité visible



06

78% des résidents permanents
francophones appartiennent à
des minorités visibles

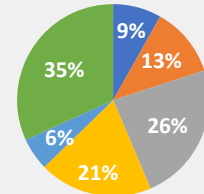
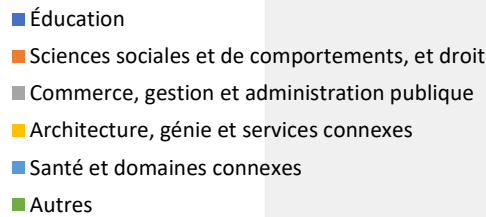
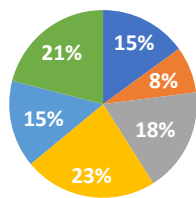


15160 Francophones

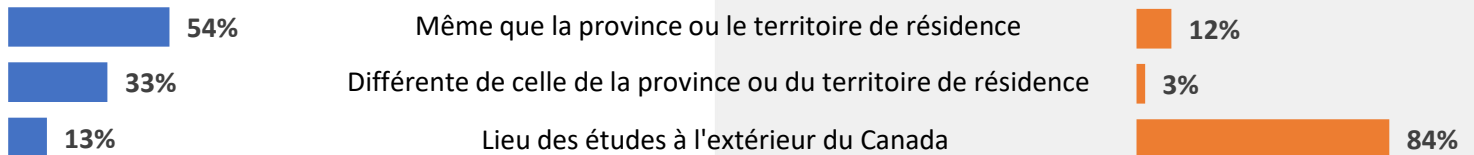
1075 Résidents permanents

Education

Principal domaine d'études (diplômés du postsecondaire et plus)

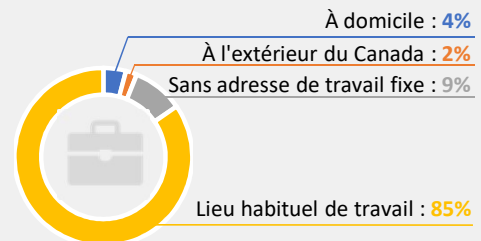
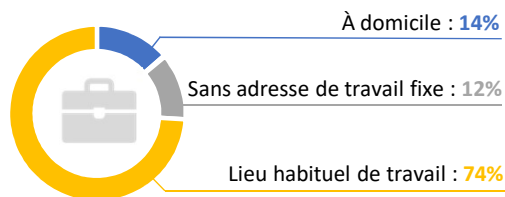


Lieu des études (diplômés du postsecondaire et plus)



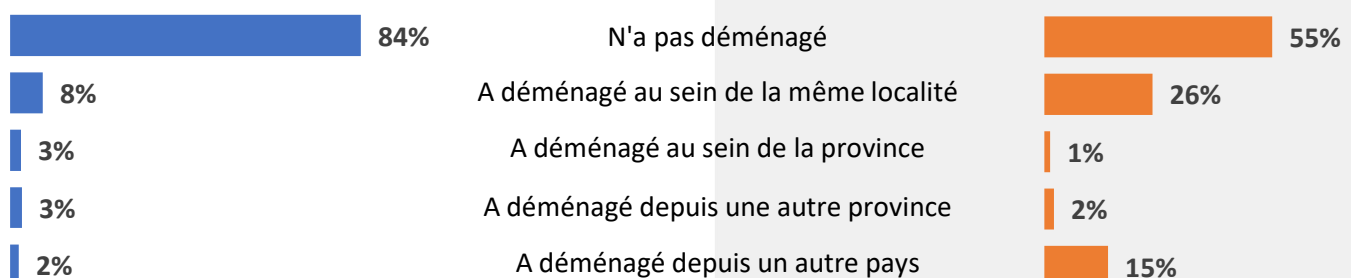
Travail

Catégorie de lieu de travail (population active occupée âgée de 15 ans et plus)



Mobilité

Mobilité - Lieu de résidence 1 an auparavant



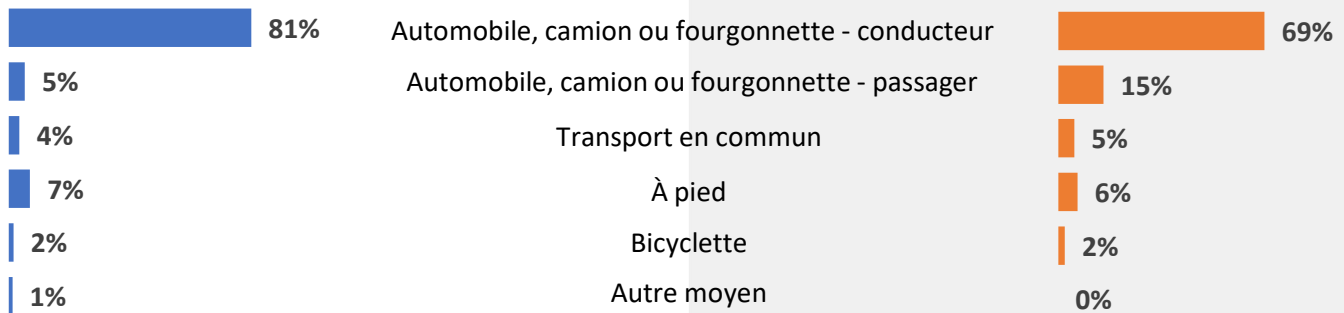
15160 Francophones

1075 Résidents permanents

Déplacement domicile-travail

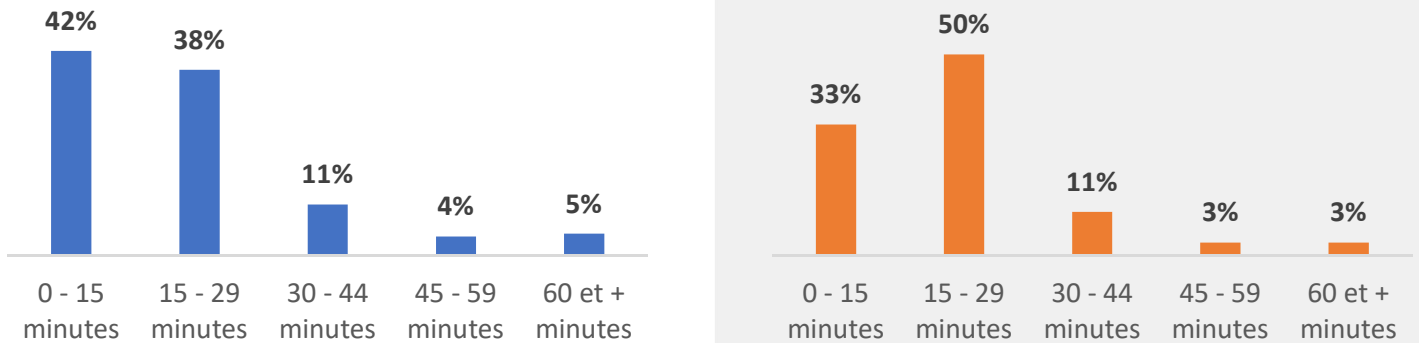
Principal mode de transport

(pop. active occupée âgée de 15 ans et plus ayant un lieu habituel de travail ou sans adresse de travail fixe)



Durée du trajet

(pop. active occupée âgée de 15 ans et plus ayant un lieu habituel de travail ou sans adresse de travail fixe)



Heure de départ pour le travail

(pop. active occupée âgée de 15 ans et plus ayant un lieu habituel de travail ou sans adresse de travail fixe)

