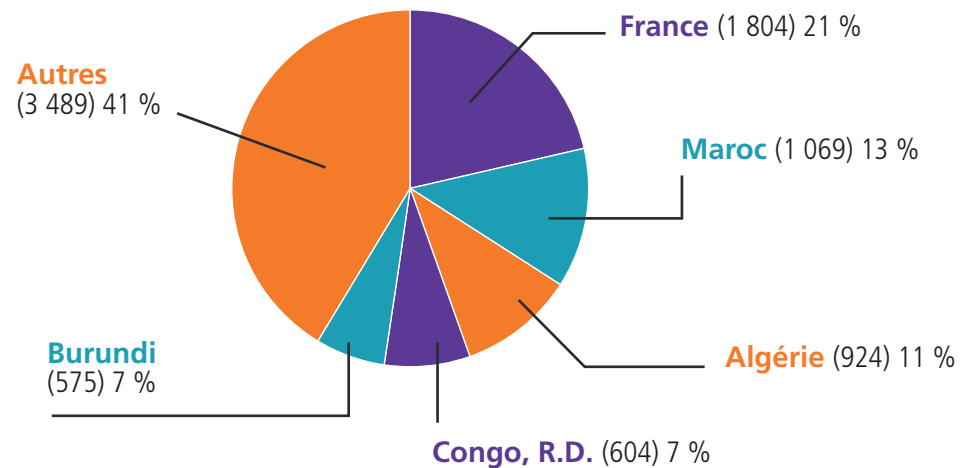


Tableau de bord en immigration francophone - 2019



D'où viennent les immigrants d'expression française admis au Canada hors Québec?

Admissions* de résidents permanents d'expression française hors Québec par pays de citoyenneté, 2019



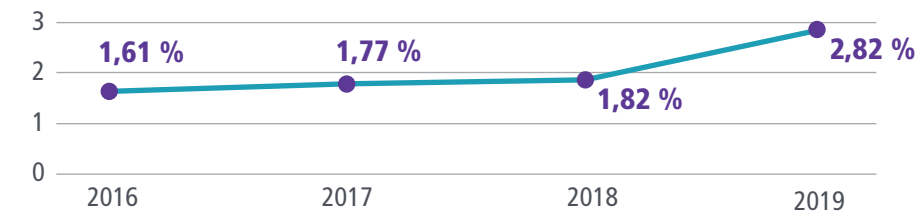
*Les admissions des immigrants d'expression française comprennent les demandeurs principaux ainsi que leurs époux ou conjoints et personnes à charge, aux fins de ce document.

Pour en savoir plus, consultez les données d'IRCC sur le [Portail des données publiques du gouvernement du Canada](#).

Le gouvernement du Canada s'est engagé à accroître l'immigration francophone au Canada hors Québec, pour atteindre une cible de 4,4 % d'ici 2023.

En 2019, **2,82 %** des immigrants admis au Canada hors Québec étaient d'expression française.

Pourcentage d'admissions de résidents permanents d'expression française hors Québec, 2016-2019

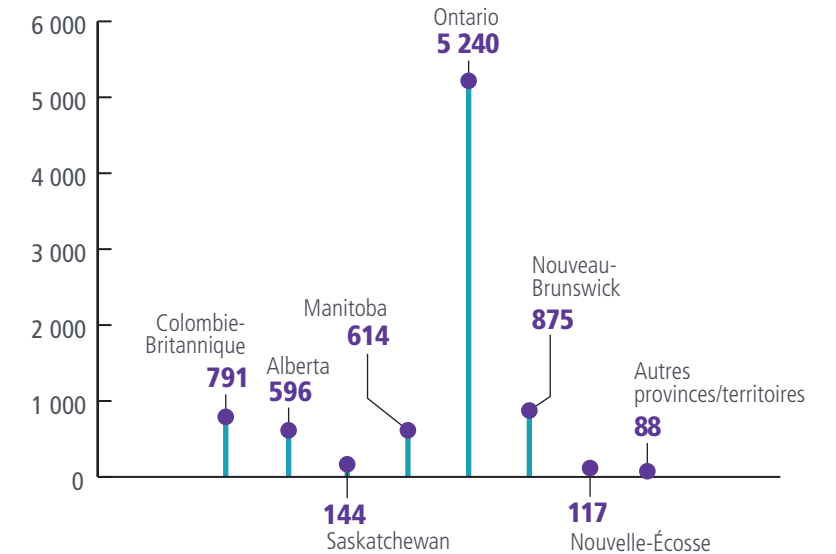


À compter de 2019, les données sont basées sur une nouvelle définition, plus inclusive basée sur la première langue officielle d'usage. Les immigrants d'expression française sont désormais soit :

- des résidents permanents qui déclarent une connaissance du « français seulement » comme langue officielle;
- des résidents permanents qui déclarent une connaissance « du français et de l'anglais » comme langues officielles, ainsi que le français comme la langue dans laquelle ils sont le plus à l'aise.

En 2019, l'Ontario est la province qui a reçu le plus de résidents permanents d'expression française au Canada hors Québec.

Admissions d'immigrants d'expression française par province ou territoire de destination envisagée, 2019



RÉSIDENTS PERMANENTS D'EXPRESSION FRANÇAISE AU CANADA HORS QUÉBEC (2019)

Par catégorie d'immigration

Catégories d'immigration	Nombre	%
Immigrants de la catégorie économique	5 522	65 %
Immigrants parrainés par la famille	1 417	17 %
Réfugiés réinstallés et personnes protégées au Canada et personnes à charge à l'étranger	1 445	17 %
Autres immigrants	81	1 %
Total	8 465	100 %

*La sélection des étrangers de la catégorie de l'immigration économique se fait en fonction de leur capacité à réussir leur établissement économique au Canada.

Par catégorie d'immigration économique

Catégories	Nombre	Catégories	Nombre
Travailleurs qualifiés fédéraux	2 218	Métiers spécialisés	21
Expérience canadienne	921	Candidats des provinces	2 163
Entrepreneurs	13	Aides familiaux	28
Programme pilote d'immigration au Canada atlantique	158	Total	5 522

Source : Statistiques d'IRCC sur les résidents permanents et temporaires au 31 décembre 2019. Il est à noter que les données sont préliminaires et susceptibles d'être ajustées.

Distribution des candidats des provinces

Provinces et territoires	Nombre
Yukon	8
Territoires du Nord-Ouest	--
Nunavut	--
Colombie-Britannique	63
Alberta	32
Saskatchewan	39
Manitoba	420
Ontario	944
Nouveau-Brunswick	568
Nouvelle-Écosse	69
Île-du-Prince-Édouard	9
Terre-Neuve-et-Labrador	11
Total	2 163

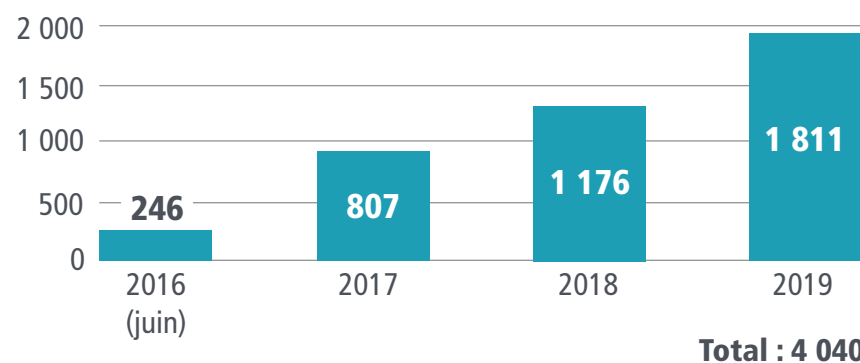
Saviez-vous que...?

Le volet Mobilité francophone est de plus en plus utilisé

Depuis sa création en juin 2016, plus de **1 700 employeurs canadiens** ont recruté **3 500 travailleurs temporaires d'expression française** hors Québec.

Les **4 principaux pays** de citoyenneté des travailleurs temporaires d'expression française sous ce volet depuis juin 2016 : France, Maroc, Tunisie et Belgique.

Nombre de détenteurs d'un permis de travail temporaire sous Mobilité francophone, juin 2016-2019



La promotion de l'immigration francophone se fait régulièrement en ligne



canada.ca/immigration-franco



La promotion de l'immigration francophone se fait à l'étranger

Chaque année, IRCC organise de nombreux événements dans plusieurs pays du monde pour faire la promotion de l'immigration francophone hors Québec (en ligne, en personne).

Destination Canada Forum Mobilité en est l'événement phare

En 2019 :



4 339 personnes sélectionnées pour Paris et Bruxelles (+285 personnes en direct à Bucarest et à Rabat et 17 000 vues sur Facebook).



Plus de **40** entreprises et plus de 90 employeurs présents pour recruter.



Plus de **500**

offres d'emploi affichées pour plus de 1 500 postes à combler.

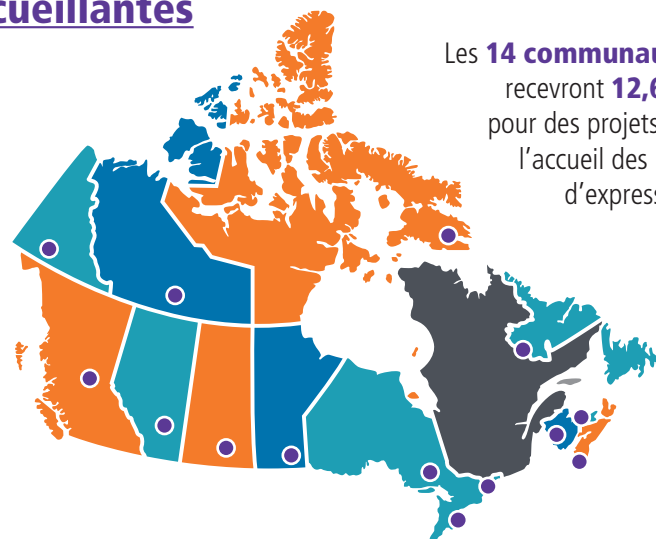


Nombre de représentants de gouvernements provinciaux et territoriaux, ainsi que communautaires.

LES SERVICES D'ÉTABLISSEMENT POUR LES IMMIGRANTS D'EXPRESSION FRANÇAISE ONT BÉNÉFICIÉ DE PLUSIEURS INITIATIVES NOVATRICES EN 2019

Par exemple :

L'initiative des communautés francophones accueillantes



Les **14 communautés** sélectionnées recevront **12,6 M\$** (2020-2023) pour des projets visant à améliorer l'accueil des nouveaux arrivants d'expression française dans ces communautés.

Formation linguistique pour appuyer le Parcours d'intégration francophone



En 2019, le Programme d'établissement d'IRCC a lancé des nouveaux services de formation linguistique en langues officielles lesquels sont adaptés aux besoins des nouveaux arrivants qui déclarent le français comme langue de préférence et qui s'établissent dans une communauté francophone hors Québec. **Sept organismes** ont été sélectionnés pour recevoir un financement allant jusqu'à **7,6 M\$** sur **4 ans**. Les cours de langue sont conçus pour aider les nouveaux arrivants à atteindre les compétences linguistiques dont ils ont besoin en français et en anglais pour la vie quotidienne, au travail et dans leur nouvelle communauté francophone. Avec ces nouveaux cours, les nouveaux arrivants peuvent suivre une formation intensive gratuite dans une des langues officielles du Canada tout en améliorant leurs compétences dans l'autre.



La promotion de l'immigration francophone se fait aussi au Canada

En 2019, IRCC a fait la promotion de l'immigration francophone lors de **183 événements** partout au pays, dont :



116 séances avec des employeurs.



Certaines des **21** sessions se sont déroulées dans des communautés rurales.

46 séances d'information avec des étudiants étrangers.

